
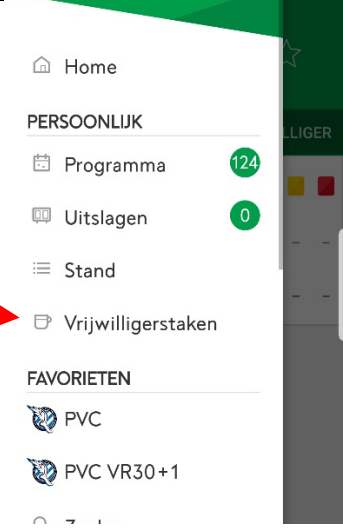
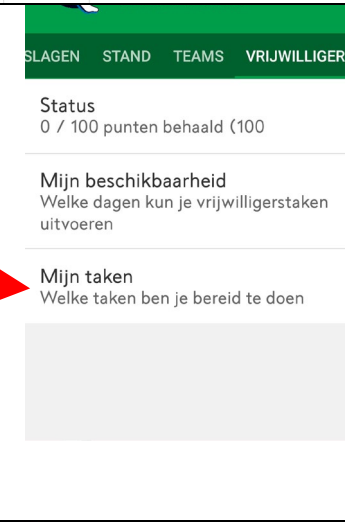
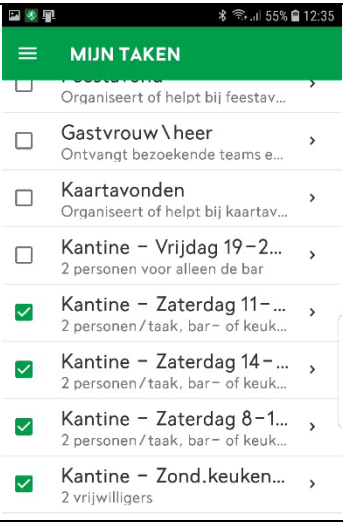
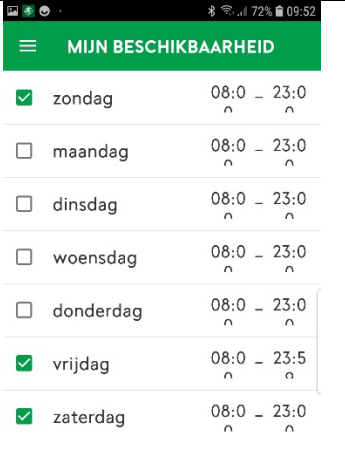
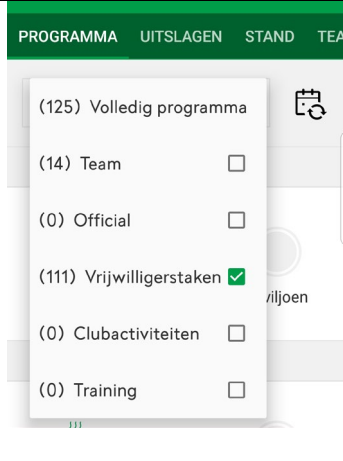
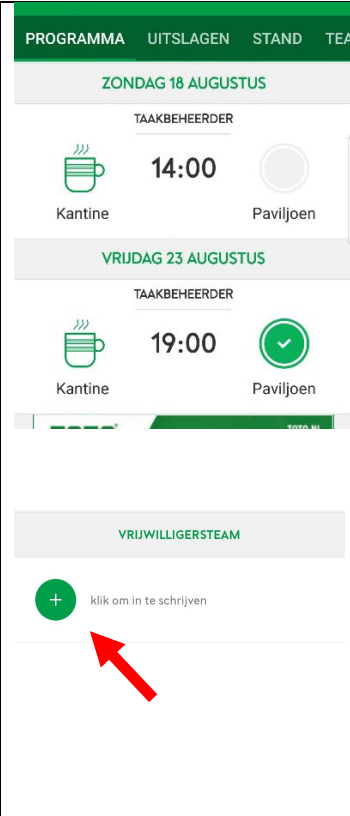


Voorkeurstaak opgeven in de Voetbal.nl App

<p>1. Open de voetbal.nl App</p> <p>Klik op de 3 witte streepjes linksboven in de groene balk</p>		<p>2. Er opent zich een nieuw scherm. Klik op vrijwilligerstaken</p>	
<p>3. Er opent zich een nieuw scherm. Ga naar “Mijn taken”</p>		<p>4. Vink hier aan welke vrijwilligerstaken je wilt doen.</p>	
<p>5. Ga 1 scherm terug en controleer bij Mijn beschikbaarheid, of de dagen aangevinkt staan, waarop je bijvoorbeeld je kantinedienst wilt inplannen.</p>		<p>6. Ga nu terug naar het beginscherm, klik weer op de 3 witte streepjes linksboven in de groene balk en ga naar Programma. Klik op Filter uit. Er moet een vinkje staan bij vrijwilligerstaken.</p>	

7.
Nu kan je de
vrijwilligerstaak
zien staan.



8.
Als je tot 1
oktober zelf geen
datum en tijd
kiest, dan wordt
je door de
coördinator
ingeroosterd
waar het nodig is.
Zo helpt iedereen
mee!

